ХЭНТИЙ АЙМГИЙН
СТАТИСТИКИЙН ХЭЛТЭС

ХЭНТИЙ АЙМГИЙН НИЙГЭМ ЭДИЙН ЗАСГИЙН БАЙДАЛ

2020/11

Мэдээллийн нэгдсэн лавлах: WWW.1212.MN

СТАТИСТИКИЙН МЭДЭЭЛЛИЙГ ХЭРХЭН АВАХ ВЭ?

Статистик

Статистик мэдээллийн нэгдсэн сан 1212.mn

Цахимаар:

www.khentii.nso.mn

Та статистик мэдээллийг байнга авч байхыг хүсвэл **ЭНД ДАРЖ** бүртгүүлнэ үү

Энэ хэсэгт өөрийн e-mail хаягаа бүртгүүлснээр статистикийн мэдээллийг цаг алдалгүй тогтмол авч байх болно.

www.1212.mn

Статистик мэдээллийн нэгдсэн сан

SOCIAL NETWORK

www.facebook.com/Khentii statistic

Page хуудас:Хэнтий Статистик

Ухаалаг гар утас, таблет ашиглан статистикийн мэдээлэл авах 1212.mn аппликейшн

1212

Download on the App Store

Google play

Утсаар:

Лавлах утас

1900 1212

Хэнтий аймаг

7056 2303

7056 2348

ГАРЧИГ

Товч танилцуулга 0

I. Хөдөлмөр эрхлэлт ……..1-2

II. Гэмт хэрэг ……..... 2-4

III. Мөнгө зээл …….....4-4

IV. Төсөв, санхүү ……5

V. Үнэ ……....6-7

VI. Аж үйлдвэр ……... 7-8

VII. Хавсралт.....9-16

ХЭНТИЙ АЙМГИЙН ЗАСАГ ДАРГЫН ДЭРГЭДЭХ
СТАТИСТИКИЙН ХЭЛТЭС

ХЭНТИЙ АЙМГИЙН НИЙГЭМ ЭДИЙН ЗАСГИЙН БАЙДАЛ

Чингис хот

2020 оны 11 дүгээр сар

I. Бүртгэлтэй ажилгүй иргэн

Аймгийн хөдөлмөр эрхлэлтийн албанд бүртгэлтэй, ажил идэвхтэй эрж байгаа ажилгүйчүүд тайлант сард 426 байгаа нь өнгөрсөн оны мөн үетэй харьцуулахад 200 хүнээр буюу 31.9 хувиар буурсан байна.

ЗУРАГ 1. АЖИЛ ХАЙГЧ ИРГЭД, 2019, 2020 ОНЫ 11-Р САРЫН БАЙДЛААР

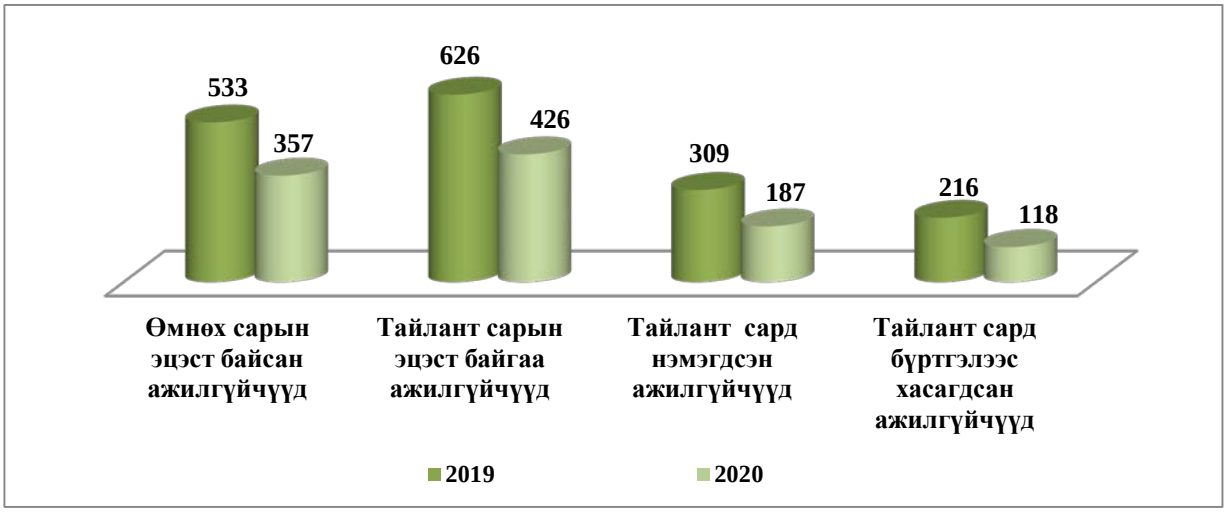

Нийт ажилгүйчүүдийн 27.7 хувь нь дээд, 2.8 хувь нь тусгай дунд, 7.5 хувь нь мэргэжлийн анхан шатны, 46.9 хувь нь бүрэн дунд, 9.2 хувь нь бүрэн бус дунд, 3.1 хувь нь бага боловсролтой, 2.8 хувь нь боловсролгүй хүмүүс байна.

ЗУРАГ 2. АЖИЛ ХАЙГЧ ИРГЭД, БОЛОВСРОЛЫН ТҮВШИНЭЭР, 2019, 2020 ОНЫ 11-Р САРЫН БАЙДЛААР

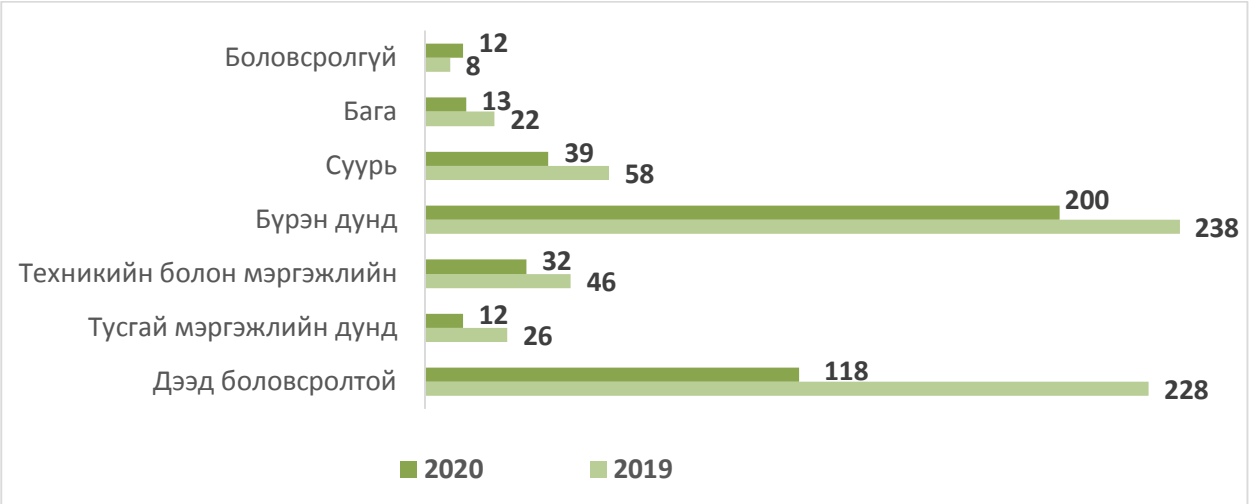

Нийт ажилгүйчүүдийн 59.4 хувь нь эмэгтэйчүүд, 48.6 хувь нь 15-35 хүртэлх насны залуучууд байна. Нийт бүртгэлтэй ажилгүйчүүдийн 2.6 хувь нь хөгжлийн бэрхшээлтэй иргэд байна.

ЗУРАГ 3. АЖИЛ ХАЙГЧ ИРГЭД, НАСНЫ АНГИЛАЛААР, 2019.2020 ОНЫ 11-Р САРЫН БАЙДЛААР

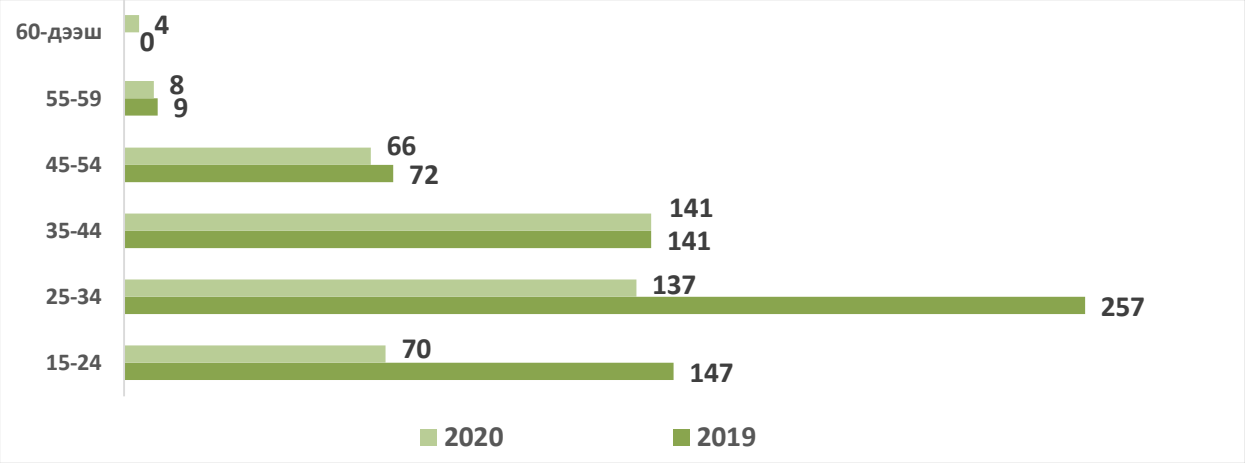

АРГАЧЛАЛЫН ТАЙЛБАР:

Ажил хайгч иргэн: Ажилгүй эсвэл ажилтай боловч ажлын нөхцөлөө сайжруулах, нэмэлт орлого олох зорилгоор ажил хайж байгаа иргэнийг ойлгоно.

Бүртгэлтэй ажилгүй иргэн: Монгол Улсын хуулиар зөвшөөрөгдсөн хөдөлмөрлөх насны, хөдөлмөр эрхлэх чадвартай, цалин хөлстэй ажил болон хувиараа хөдөлмөр эрхэлдэггүй, тухайн үед ажиллахад бэлэн, цалин хөлстэй ажил идэвхтэй хайж байгаа хөдөлмөр, халамжийн үйлчилгээний хэлтэс, хөдөлмөрийн төв бирж, хөдөлмөрийн хувийн биржид бүртгүүлсэн ажилгүй иргэдийг хамруулна.

II. Гэмт хэрэг, шүүх

Цагдаагийн газрын мэдээгээр энэ онд бүртгэгдсэн гэмт хэргийн тоо 504 болж, өмнөх оны мөн үеэс 36.9 хувиар буурсан байна. Бүртгэгдсэн нийт гэмт хэргийн 31.7 хувийг хүний эрүүл мэнд халдашгүй байдлын эсрэг, 51.4 хувийг өмчлөх эрхийн эсрэг хэргүүд эзэлж байна. Иргэдийн өмчийн хулгайн гэмт хэргийн 45.9 хувийг малын хулгай эзэлж байна. Гэмт хэргийн илрүүлэлт 47.9 хувь байгаа нь өнгөрсөн оны мөн үетэй харьцуулахад 6.7 функтээр буурсан байна. Гэмт хэргийн улмаас нас барсан хүн 28 ба 181 хүн гэмтсэн. Байгууллага, иргэдэд 1531.3 сая төгрөгийн хохирол учирсан байна. Гэмт хэргийн улмаас гарсан нийт хохирлын 24.2 хувь буюу 370.6 сая төгрөгийг нөхөн төлүүлсэн байна. Нийт гарсан гэмт хэргийн 27.2 хувь нь согтуугаар үйлдэгдсэн байна. 462 жолоочийн жолоодох эрх хассан нь өмнөх оны мөн үеэс 22.1 хувиар буюу 131 хүнээр буурсан үзүүлэлттэй гарчээ.

Энэ сард 948 хүн эрүүлжүүлэгдсэн нь өнгөрсөн оны мөн үеэс 30.9 хувь буюу 424 хүнээр буурчээ.. Үүнээс 50 эмэгтэй эрүүлжүүлэгджээ. Энэ нь өнгөрсөн оны мөн үеэс 30.6 хувь буюу 22 хүнээр буурсан байна.

ЗУРАГ 4. НИЙТ ГЭМТ ХЭРЭГ, ГЭМТ ХЭРГИЙН УЛМААС ГЭМТСЭН, НАС БАРСАН ХҮНИЙ ТОО 2019, 2020 ОНЫ 11-Р САРЫН БАЙДЛААР

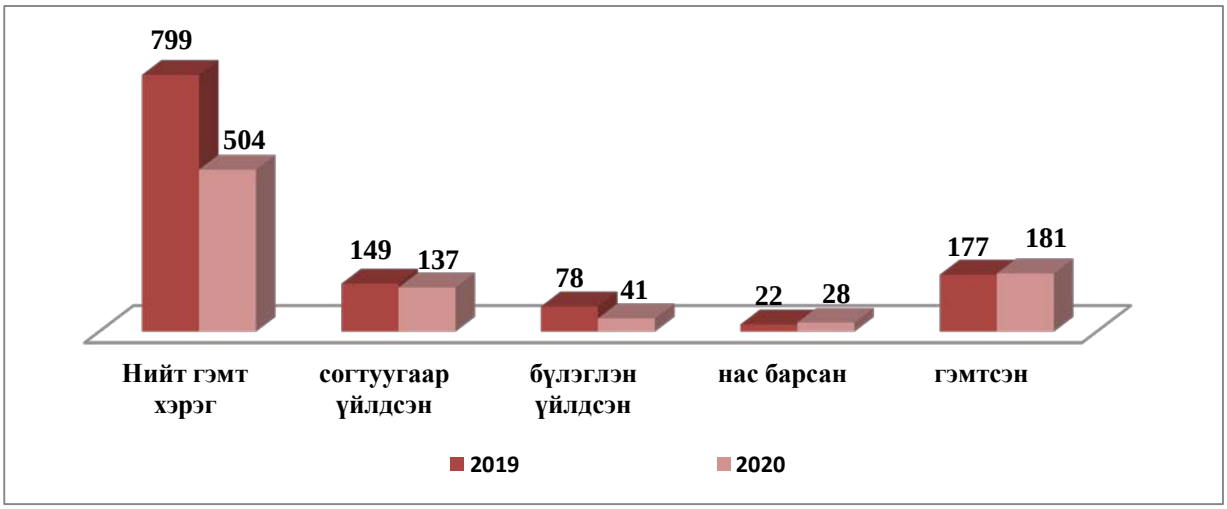

ЗУРАГ 5. БҮРТГЭГДСЭН ГЭМТ ХЭРЭГ, 2018, 2019, 2020 ОНЫ 11-Р САРЫН БАЙДЛААР

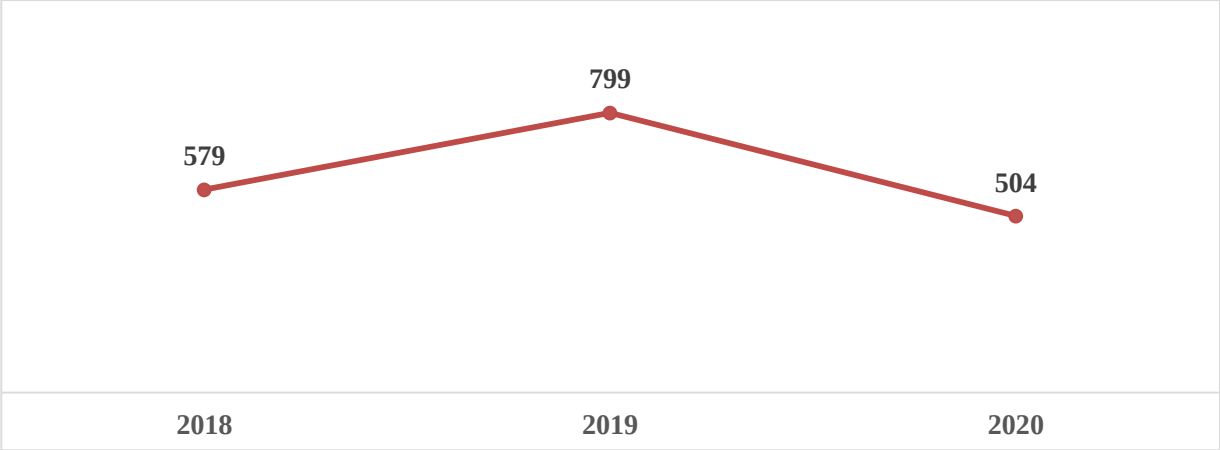

АРГАЧЛАЛЫН ТАЙЛБАР:

Гэмт хэрэг: Эрүүгийн хариуцлага хүлээлгэхээр Монгол Улсын Эрүүгийн хуульд заасан, нийгэмд аюултай, гэм буруутай үйлдэл, эс үйлдэхүйг хэлнэ.

18, түүнээс дээш насны 10000 хүнд ногдох бүртгэгдсэн гэмт хэрэг: Нийт бүртгэгдсэн гэмт хэргийн тоог 18, түүнээс дээш насны хүн амын дундаж тоонд харьцуулж тооцно.

Гэмт хэргийн хохирогч: Гэмт хэргийн улмаас нэр төр, алдар хүнд, санаа сэтгэл, бие эрхтэн, эд хөрөнгийн талаар хохирол хүлээсэн этгээдийг ойлгоно /МУ-ын "Эрүүгийн байцаан шийтгэх" хуулийн 42.1 дэх заалт/.

Учирсан хохирол: Гэмт хэргийн улмаас хүний амь нас, эрүүл мэнд, эдийн болон эдийн бус хөрөнгийн эрхэд учирсан үр дагаврыг гэмт хэргийн хохиролд тооцно.

Нөхөн төлбөр: Хохирлын нөхөн төлүүлэлт нь хүний эрх, эрх чөлөөний хир хэмжээ, учруулсан хор уршигт дүйцэхүйц байх ёстой бөгөөд хохирогчийн эрх, эрх чөлөө, хувийн байдал, гэр бүл, эд

хөрөнгө, хөдөлмөр эрхлэлт, сургууль, боловсролын түвшнийг аль болох өмнө нь байсан хэмжээнд сэргээн бүрдүүлэхийг ойлгоно.

Сэжигтэн: МУ-ын “Эрүүгийн байцаан шийтгэх” хуулийн 35.1-д заасны дагуу хэрэг бүртгэгч, мөрдөн байцаагч энэ хуулиар тогтоосон үндэслэл, журмын дагуу эрүүгийн хэрэг үүсгэж, дор дурдсан этгээдийг сэжигтнээр тооцож, үндэслэл бүхий тогтоол гаргана:

Яллагдагч: МУ-ын “Эрүүгийн байцаан шийтгэх” хуулийн 36.1-д заасны дагуу энэ хуулиар тогтоосон журмын дагуу хэрэг бүртгэгч, мөрдөн байцаагч тогтоол үйлдэж, ял сонсгосон этгээдийг ойлгоно.

III. Мөнгө, зээл

Аймгийн хэмжээнд Монголбанкны 1 салбар, арилжааны банкны 3 салбар, 44 тооцооны төв үйл ажиллагаа явуулж байгаа ба нийт ажиллагсдын тоо 253, нийт зээлдэгчийн тоо 33041, нийт харилцах данс эзэмшигчийн тоо 109599, нийт хадгаламжийн данс эзэмшигчийн тоо 58982, нийт АТМ-ын тоо 36, нийт төлбөрийн карт эзэмшигчийн тоо 50449 байна.

Банкууд нь хадгаламжийн 30 гаруй төрлийн бүтээгдэхүүнээр иргэдэд үйлчилж 129810.2 сая төгрөгийн хадгаламж хуримтлуулж ажилласан байна.

Банкны салбарын хэмжээнд нийт зээлийн өрийн үлдэгдэл 171417.8 сая төгрөгт хүрснээс анхаарал хандуулах зээлийн үлдэгдэл 2058.1 сая төгрөг буюу 1.2 хувийг, чанаргүй зээлийн үлдэгдэл 2693.0 сая төгрөгт буюу 1.5 хувийг тус тус эзэлж байна. Өмнөх оны мөн үеэс зээлийн өрийн үлдэгдэл 7.1 хувиар, зээлдэгчийн тоо 0.9 хувиар тус тус буурчээ. Хадгаламжийн үлдэгдэл 35.3 хувиар, хадгаламж эзэмшигчийн тоо 6.2 хувиар нэмэгджээ.

о Жич Банк санхүү зээлийн мэдээллийг Монгол банкны Хэнтий аймаг дахь салбар гаргав.

ЗУРАГ6. ЗЭЭЛ, ХАДГАЛАМЖ, ЖИЛ БҮРИЙН 11 САРЫН БАЙДЛААР /сая.төг/

АРГАЧЛАЛЫН ТАЙЛБАР:

Хугацаа хэтэрсэн зээл: Зээл, хүүгийн хугацаа 90 хүртэл хоног хэтэрсэн зээлийг хамруулна.

Хэвийн зээл: Төлөвлөгдсөн хугацаанд байгаа зээл, түүний хүүг ойлгоно.

Хэлцэл: Үнэт цаасыг худалдах захиалгын үнийн саналыг худалдан авах иргэд, аж ахуйн нэгж, байгууллага зөвшөөрснөөр үнэт цаас арилжаалахыг ойлгоно.

Чанаргүй зээл: Хэвийн бус, эргэлзээтэй, муу зээл буюу зээл, хүүгийн хугацаа 91- ээс дээш хоног хэтэрсэн зээлийг хамруулна.

IV. Төсөв, санхүү

2020 оны 11 дугаар сарын байдлаар төсвийн орлогод нийт 12296.7 сая төгрөг төвлөрөхөөс 15615.3 сая төгрөг төвлөрүүлж, орлогын төлөвлөгөөг 3318.6 сая төгрөг буюу 27.0 хувиар давуулан биелүүлсэн байна. Татварын бус орлогод төвлөрүүлэх ёстой 956.1 сая төгрөгийн орлогын төлөвлөгөөг 88.2 хувиар давуулан биелүүлж, төсөвт татварын бус орлогоор 1799.7 сая төгрөг төвлөрсөн байна. Төсвийн орлого өмнөх оны мөн үеэс 30.9 хувиар өссөн байна. Төсвийн нийт байгууллага 105082.0 сая төгрөгийн зарлагатай ажилласан нь төлөвлөснөөсөө 13194.2 сая төгрөгөөр их зарцуулалттай ажилласан байна.

Төсвийн нийт байгууллага 78362.6сая төгрөгийн зарлагатай ажилласан нь төлөвлөснөөсөө 10622.5 сая төгрөгийн хэмнэлттэй ажилласан байна.

АРГАЧЛАЛЫН ТАЙЛБАР:

Орон нутгийн төсөв: Иргэдийн Төлөөлөгчдийн Хурлаас батлан аймаг, нийслэл, сум, дүүргийн Засаг дарга бүрдүүлж, зарцуулах төсвийг хэлнэ.

Татварын орлого: Орлогын албан татвар, нийгмийн даатгалын орлого, хөрөнгийн албан татвар, нэмэгдэл өртгийн албан татвар, онцгой албан татвар, тусгай зориулалтын орлого, гадаад үйл ажиллагааны орлого, бусад татвар, төлбөр, хураамжаас бүрдэнэ.

Татварын бус орлого: Нийтлэг татварын бус орлого, хөрөнгийн орлого, тусламжийн орлого, улсын төсөв орон нутгийн төсөв хоорондын шилжүүлгээс бүрдэнэ.

Төсвийн зарлагын ангилал: Урсгал зардал, хөрөнгийн зардал, эргэн төлөгдөх төлбөрийг хассан цэвэр зээл;

Төсвийн орлого: Тогтворжуулалтын сангийн болон тэнцвэржүүлсэн орлогоос бүрдэнэ.

Урсгал зардал: Бараа, ажил, үйлчилгээний зардал, зээлийн үйлчилгээний төлбөр, татаас ба урсгал шилжүүлгээс бүрдэнэ.

V. Хэрэглээний үнийн индекс

Хэрэглээний бараа, үйлчилгээний үнэ 2020 оны 11 дугаар сард өмнөх сараас 1.0 хувиар, өмнөх оны мөн үеийнхээс 1.7 хувь, өмнөх оны эцсээс 1.6 хувиар тус тус өссөн байна

ХҮСНЭГТ 1. ХЭРЭГЛЭЭНИЙ ҮНИЙН ИНДЕКС, 2020 ОНЫ 11-Р САР, БҮЛГИЙН ДҮНГЭЭР

Бараа үйлчилгээний бүлэг	2020 XI / 2019 XI	2020 XI / 2019 XII	2020 XI / 2020 X
Ерөнхий индекс	**101.7**	**101.6**	**101.0**
Хүнсний бараа, согтууруулах бус ундаа	102.1	103.9	102.7
Согтууруулах ундаа, тамхи, мансууруулах бодис	102.0	100.5	100.0
Хувцас, бөс бараа, гутал	108.6	106.9	100.9
Орон сууц, ус, цахилгаан, хийн болон бусад түлш	101.4	100.2	100.0
Гэр ахуйн тавилга, гэр ахуйн бараа	105.2	103.3	100.2
Эм тариа, эмнэлэгийн үйлчилгээ	107.2	107.2	101.0
Тээвэр	88.7	88.4	99.7
Холбооны хэрэгсэл, шуудангийн үйлчилгээ	100.0	100.0	100.0
Амралт, чөлөөт цаг, соёлын бараа үйлчилгээ	98.6	98.6	100.0
Боловсролын үйлчилгээ	100.0	100.0	100.0
Зочид буудал, нийтийн хоол, дотуур байрны үйлчилгээ	100.0	100.0	100.0
Бусад бараа, үйлчилгээ	106.7	106.3	101.2

Хэрэглээний бараа, үйлчилгээний үнэ 2020 оны 11 дугаар сард өмнөх оны мөн үеэс 1.7 хувиар өсөхөд хүнсний бараа, согтууруулах бус ундааны бүлгийн үнэ дүнгээрээ 2.1 хувь, согтууруулах ундаа, тамхины бүлгийн үнэ дүнгээрээ 2.0 хувь, хувцас, бөс бараа, гутлын бүлгийн үнэ дүнгээрээ 8.6 хувь, эм тариа, эмнэлэгийн үйлчилгээний бүлгийн үнэ дүнгээрээ 7.2 хувь, орон сууц, ус, цахилгаан, хийн болон бусад түлшний бүлгийн үнэ дүнгээрээ 1.4 хувь, гэр ахуйн тавилга, гэр ахуйн барааны бүлгийн үнэ дүнгээрээ 5.2 хувиар өссөн нь голлон нөлөөлсөн байна.

Хэрэглээний бараа, үйлчилгээний үнэ 2020 оны 11 дугаар сард өмнөх оны эцсээс 1.6 хувиар өсөхөд хүнсний бараа, согтууруулах бус ундааны бүлгийн үнэ дүнгээрээ 3.9 хувь, эм тариа, эмнэлэгийн үйлчилгээний бүлгийн үнэ дүнгээрээ 7.2 хувь, хувцас, бөс бараа, гутлын бүлгийн үнэ дүнгээрээ 6.9 хувиар өссөн нь голлон нөлөөлсөн байна.

Хэрэглээний бараа, үйлчилгээний үнэ 2020 оны 11 дугаар сард өмнөх сараас 1.0 хувиар өсөхөд хүнсний бараа, согтууруулах бус ундааны бүлгийн үнэ дүнгээрээ 2.7 хувь, эм тариа, эмнэлэгийн үйлчилгээний бүлгийн үнэ дүнгээрээ 1.0 хувиар өссөн нь голлон нөлөөлсөн байна.

ЗУРАГ 8. ХЭРЭГЛЭЭНИЙ ҮНИЙН ИНДЕКС, ӨМНӨХ ОНЫ МӨН ҮЕЭС, ХУВЬ, САРААР

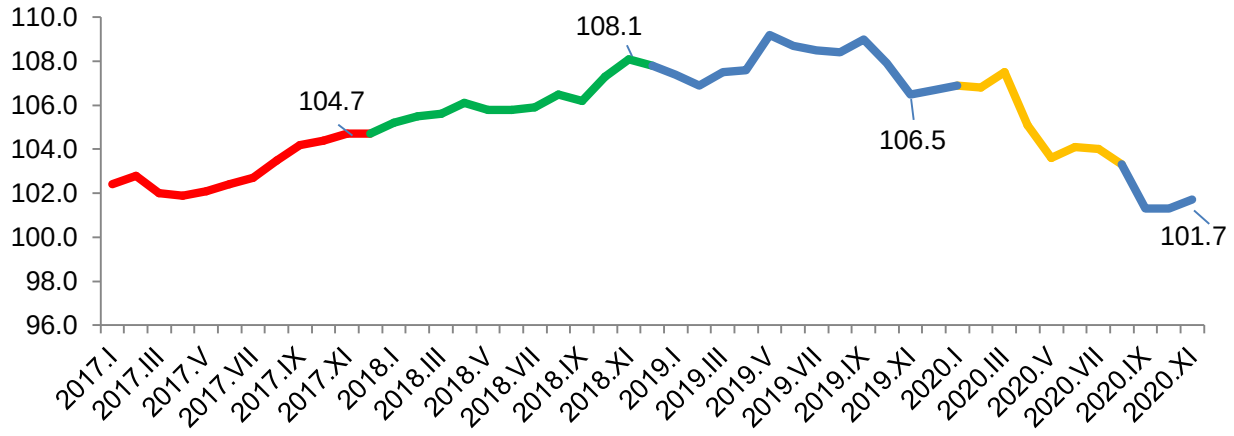

АРГАЧЛАЛЫН ТАЙЛБАР:

Хэрэглээний үнийн индекс (ХҮИ): Хэрэглэгчдийн худалдаж авсан бараа, үйлчилгээний нэр төрөл, чанар өөрчлөлтгүй тогтвортой байхад үнэ дунджаар хэрхэн өөрчлөгдөж буйг хэмжих үзүүлэлт бөгөөд нийт өрхөөр тооцсон үнийн өөрчлөлтийг харуулна.

Хэрэглээний сагс: Үнийн индекс тооцох зорилгоор бүрдүүлсэн дундаж өрхийн хэрэглээг төлөөлөх чадвартай, хүн амын өргөн хэрэглээний бараа, үйлчилгээний нэр төрлийн жагсаалтыг ойлгоно.

Хэрэглээний бараа, үйлчилгээний жин: Өрхийн худалдаж авсан бараа, үйлчилгээний нийт зардалд тухайн бараа, үйлчилгээний зардлын эзлэх хувь.

Тооцох аргачлал:

ХҮИ-ийг хэрэглээний сагс, хэрэглээний жин гэсэн хоёр үзүүлэлтийг ашиглан, хувиргасан үнийн Ласпейресийн индексийн томьёогоор тооцно. ХҮИ-ийн сагсны төлөөлөх чадварыг нэмэгдүүлэх, үнэн зөв байдлыг хангах үүднээс хэрэглээний сагс, жинг 5 жилд нэг удаа шинэчилдэг. Хэрэглээний бараа, үйлчилгээний сагсыг аймагт 238 бараа, үйлчилгээгээр бүрдүүлж, Өрхийн нийгэм, эдийн засгийн судалгааны 2015 оны үр дүнгээр жинг тооцон, 2015 оны шинэчилсэн суурьтайгаар 2017 оны 4 дүгээр сараас эхлэн тархааж байна. ХҮИ-ийг тооцохдоо бараа, үйлчилгээний геометр дундаж үнийг ашигласан.

VI. Аж үйлдвэр

Аж үйлдвэрийн салбарт 30 гаруй аж ахуйн нэгж 100 -гаруй иргэд үйл ажиллагаа явуулж, түүнд 2000 гаруй ажиллагсад ажиллаж байна. Аж үйлдвэрийн салбарын дүнгээр 115598.8 сая төгрөгийн бүтээгдэхүүн үйлдвэрлэж 136700.9 сая төгрөгийн бүтээгдэхүүнийг зах зээлд борлуулав.

Энэ онд өмнөх оны мөн үетэй харьцуулахад үйлдвэрлэлт 46527.1 сая төгрөг буюу 167.4 хувь , борлуулалт 37590.4 сая төгрөг буюу 137.9 хувиар тус тус өссөн байна.

Энэ сард үйлдвэрлэлийн салбарт 17 нэр төрлийн бүтээгдэхүүн үйлдвэрлэсэн.

ЗУРАГ 9. АЖ ҮЙЛДВЭРИЙН БҮТЭЭГДЭХҮҮН ҮЙЛДВЭРЛЭЛТ, САЛБАРААР, 2019, 2020 ОНЫ 11-Р САРЫН БАЙДЛААР



ЗУРАГ 10. АЖ ҮЙЛДВЭРИЙН БҮТЭЭГДЭХҮҮН БОРЛУУЛАЛТ, САЛБАРААР, 2019, 2020 ОНЫ 11-Р САРЫН БАЙДЛААР

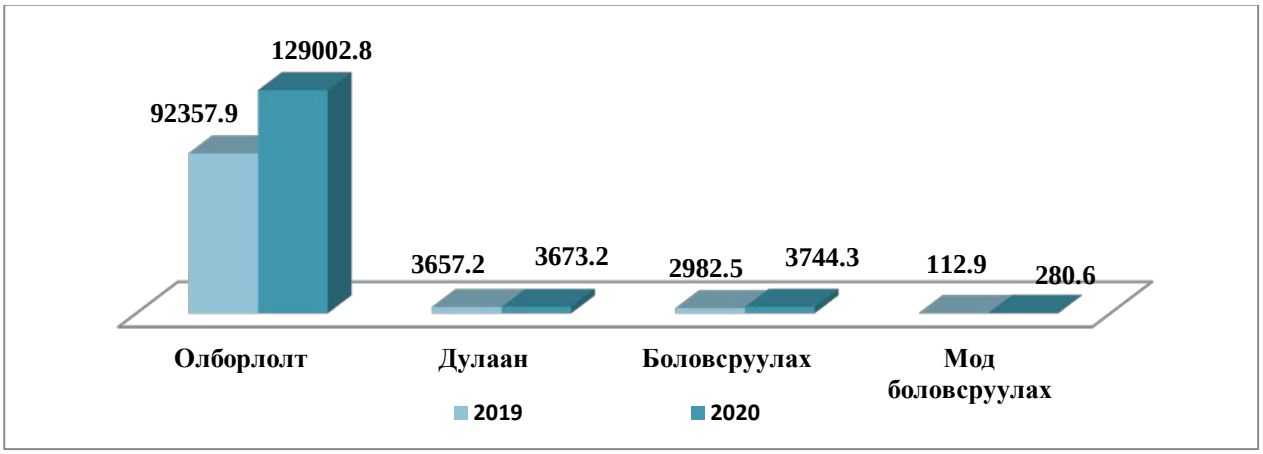

ЗУРАГ 19. АЖ ҮЙЛДВЭРИЙН ГОЛ НЭРИЙН БҮТЭЭГДЭХҮҮН, 11-Р САРЫН БАЙДЛААР

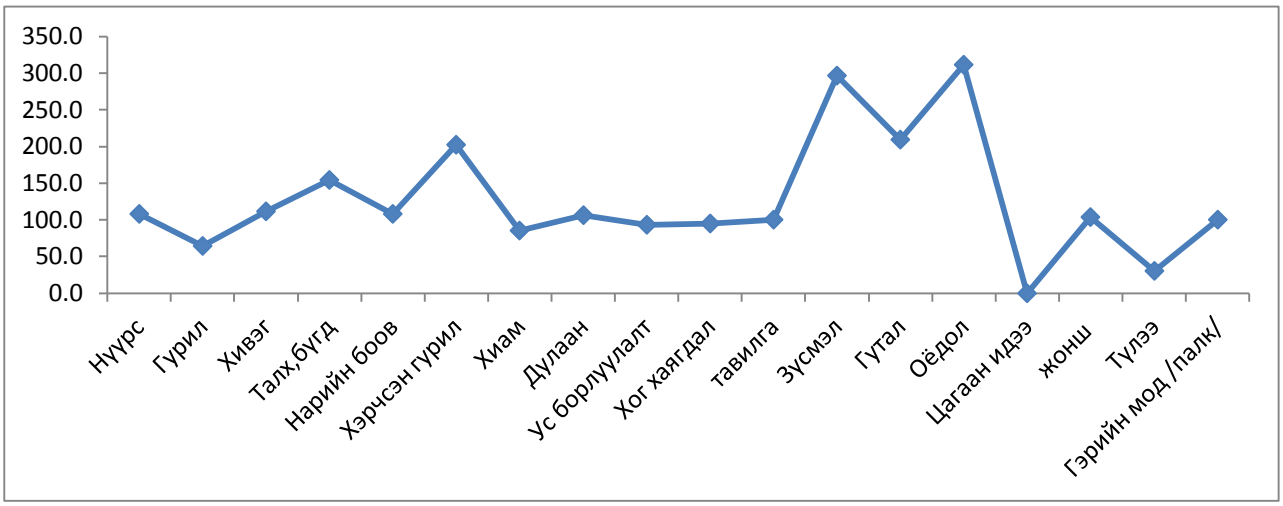

АРГАЧЛАЛЫН ТАЙЛБАР:

Аж үйлдвэрийн салбарын борлуулсан бүтээгдэхүүн: Аж ахуйн нэгжүүдийн тайлант хугацаанд худалдсан буюу гадагш гүйцэтгэсэн ажил, үйлчилгээний хэмжээ юм.

Аж үйлдвэрийн салбарын нийт үйлдвэрлэл: Аж ахуйн нэгжүүдийн тайлант хугацаанд зах зээлд болон өөрийн эцсийн хэрэглээнд зориулж үйлдвэрлэсэн бүтээгдэхүүнээс бүрдэнэ.

Гол нэр төрлийн бүтээгдэхүүний үйлдвэрлэл: Тухайн бүтээгдэхүүний үйлдвэрлэлийн биет хэмжээг харуулна.

ХЭНТИЙ АЙМГИЙН СТАТИСТИКИЙН ДАРГА Г.СЭДЭДМАА

2020 оны 12 дугаар сарын 15

ХАВСРАЛТ

I. ХӨДӨЛМӨР

I.1 АЖИЛГҮЙ ИРГЭДИЙН ТОО, төрлөөр

	2019.12.01		2020.12.01		Өсөлт, бууралт +,-
	Бүгд	Үүнээс: эмэгтэй	Бүгд	Үүнээс: эмэгтэй	
Өмнөх сарын эцэст байсан ажилгүйчүүд	**533**	**331**	**357**	**222**	**-176**
Тайлант сард нэмэгдсэн ажилгүйчүүд - бүгд	**309**	**158**	**187**	**100**	**-122**
Үүнээс: * орон тооны цомхотголоос	9	4	13	8	4
* байгууллага татан буугдсанаас	7	2	4	3	-3
* өөр газраас шилжиж ирсэн	20	11	7	3	-13
* сургууль төгссөн	26	14	16	10	-10
* цэргээс халагдсан	5	0	2	0	-3
* Мэргэжлийн ур чадварын хувьд тэнцэхгүй болсон	0	0	0	0	0
* цалин багатайгаас	43	24	20	12	-23
* бусад	199	103	125	64	-74
Ажилгүйчүүдээс тайлант сард ажилд орсон	**152**	**70**	**24**	**16**	**-128**
Үүнээс: * УҮГ	0	0	0	0	0
* Төрийн төсөвт байгууллага	124	70	4	4	-120
* Нөхөрлөл, компани	27	0	16	10	-11
* Хоршоо	0	0	1	1	1
* Бусад	1	0	3	1	0
Тайлант сард ажилгүйчүүдийн бүртгэлээс хасагдсан	**216**	**101**	**118**	**68**	**-98**
Тайлант сарын эцэст байгаа ажилгүйчүүд	**626**	**373**	**426**	**253**	**-200**

II. ГЭМТ ХЭРЭГ

2.1 БҮРТГЭГДСЭН ХЭРГИЙН ТОО, төрлөөр

		2019.12.01	2020.12.01	*Зөрүү*
1	***Гэмт хэрэг,бүгд***	**799**	**504**	**-295**
	ХҮНИЙ АМЬД ЯВАХ ЭРХИЙН ЭСРЭГ	**9**	**19**	**10**
Үүнээс	Хүнийг алах	2	13	11
	Хүнийг амиа хорлох нөхцөл байдалд хүргэх	6	5	-1
	Хүний амь насыг болгоомжгүйгээр хохироох	1	1	0
Хүний эрүүл мэнд халдашгүй байдлын эсрэг		**174**	**160**	**-14**
Үүнээс	Хүний эрүүл мэндэд хүнд хохирол санаатай учруулах	3	3	0
	Хүний эрүүл мэндэд хүнд хохирол болгоомжгүй учруулах	0	1	1
	Хүний эрүүл мэндэд хүндэвтэр хохирол санаатай учруулах	7	12	5
	Хүний эрүүл мэндэд хөнгөн хохирол санаатай учруулах	162	140	-22
	Гэр бүлийн хүчирхийлэл үйлдэх	2	4	2
Хүний бэлгийн эрх чөлөө,халдашгүй байдлын эсрэг		**12**	**17**	**5**
Үүнээс	Хүчиндэх	12	17	5
	Бэлгийн дур хүслээ ёс бусаар хангах	0	0	0
	Бэлгийн мөлжлөг	0	0	0
Өмчлөх эрхийн эсрэг		**531**	**259**	**-272**
Үүнээс	Хулгайлах	165	87	-78
	үүнээс - Хувийн өмчийг хулгайлах	160	85	-75
	- Авто тээврийн хэрэгсэл хулгайлах	5	1	

	- Халаасны хулгай		1	
	- Галт зэвсэг хулгайлах	0	0	
	Дээрэмдэх	5	1	-4
	Залилах	47	25	-22
	Хөрөнгө завших	18	11	-7
	Алдаатай гүйлгээ, андуурсан илгээмж ,гээгдэл эд хөрөнгө, алдуул мал	13	11	-2
	Бусдын эд хөрөнгийг авахаар заналхийлэх	0	0	0
	Эд хөрөнгийг утсгаж гэмтээх	11	5	-6
	Мал хулгайлах	272	119	-153
Олон нийтийн аюулгүй байдал, ашиг сонирхлын эсрэг		**3**	**0**	**-3**
Хөдөлгөөний аюулгүй байдал, тээврийн хэрэгслийн ашиглалтын журмын эсрэг		**27**	**26**	**-1**
Бусад хэрэг		**43**	**23**	**-20**
Гэмт хэргийн илрүүлэлт %		54.6	47.9	-6.7
Хохирол	Гэмт хэргийн улмаас - Нас барсан	22	28	6
	Гэмт хэргийн улмаас - Гэмтсэн	177	181	4
	Учирсан хохирол /төг/	2198.1	1531.3	-666.8
	Нөхөн төлүүлсэн %	40.3	24.2	-16.1
Эрүүлжүүлэгдсэн		1372	948	-424
үүнээс - эмэгтэй		72	50	-22
Согтуугаар үйлдсэн		149	137	-12
Бүлэглэн үйлдсэн		78	41	-37

III. МӨНГӨ, ЗЭЭЛ

3.1 МӨНГӨ, ЗЭЭЛ, ХАДГАЛАМЖ, мян.төг

Үзүүлэлт			12/1/2019	12/1/2020
Зээл	Нийт зээлийн үлдэгдэл		184,231,783.9	171,217,763.9
	Үүнээс:	Анхаарал хандуулах зээлийн үлдэгдэл	2,471,141.5	2,058,097.6
		Чанаргүй зээлийн өрийн үлдэгдэл	2,262,655.2	2,692,970.1
Татан төвлөрүүлсэн хөрөнгө	Нийт харилцахын үлдэгдэл		16,837,120.2	22,015,056.5
	Үүнээс:	Иргэдийн харилцахын үлдэгдэл	10,625,700.3	18,091,617.9
	Нийт хадгаламжийн үлдэгдэл		91,701,106.4	129,810,211.9
	Үүнээс:	Иргэдийн хадгаламжийн үлдэгдэл	91,220,367.9	123,422,802.8
		Хугацаагүй хадгаламжийн үлдэгдэл	20,105,355.7	35,295,307.9
		Хугацаатай хадгаламжийн үлдэгдэл	71,595,750.7	94,514,903.9
Тоон мэдээлэл	Нийт банкны салбар, нэгжийн тоо		48	48
	Нийт банкны салбар, нэгжийн ажилтнуудын тоо		259	253
	Нийт зээлдэгчийн тоо /дансны тоогоор/		33327	33041
	Нийт харилцах данс эзэмшигчийн тоо / дансны тоогоор/		132060	109599
	Нийт хадгаламжийн данс эзэмшигчийн тоо /дансны тоогоор/		55527	58982
	Нийт АТМ-ны тоо		32	36
	Нийт төлбөрийн карт эзэмшигчийн тоо		57057	50449

IV. ТӨСӨВ, САНХЯЯ

4.1 ОРОН НУТГИЙН ТӨСВИЙН ОРЛОГО,ӨССӨН ДҮНГЭЭР /мян.төг/

	2019.12.01	12/1/2020		
		төлөвлөгөө	гүйцэтгэл	хувь
Нийт орлого ба тусламжийн дүн	**27390325.4**	**12296664.3**	**40890575.5**	**332.5**
Урсгал орлого	**11922256.6**	**12296664.3**	**15615330.3**	**127.0**
Татварын орлого	10626787.3	11240518.8	13749731.3	**122.3**
Орлогын албан татвар	**7209939.0**	**7692988.4**	**9342915.2**	**121.4**
Хүн амын орлогын албан татвар	7859728.1	8472988.4	9860788.6	**116.4**
Цалин хөлс болон түүнтэй адилтгах орлого	6237918.6	7100000.0	7830271.8	**110.3**
Хувь хүний орлогын албан татварын буцаан олголт	-649789.2	-780000.0	-517873.4	**66.4**
Хөрөнгө борлуулсаны орлого	39967.9	49000.0	152248.9	**310.7**
Үйл ажиллагааны орлого	688484.5	493607.5	823771.3	**166.9**
Урлагын тоглолт, спортын тэмцээний шагнал, наадмын бай шагнал	16345.0	9029.0	9374.4	**103.8**
Хөрөнгийн орлого	877012.0	821351.9	1045122.2	**127.2**
Хөрөнгийн албан татвар	**715198.8**	**794468.0**	**705441.8**	**88.8**
Үл хөдлөх хөрөнгийн албан татвар	298402.7	390000.0	249612.1	**64.0**
Бууны албан татвар	36361.5	42468.0	32306.9	**76.1**
Авто тээврийн болон өөрөө явагч хэрэгслийн татвар	380434.6	362000.0	423522.8	**117.0**
Бусад татвар,төлбөр хураамж	**2701649.6**	**2753062.4**	**3701374.3**	**134.4**
Бусад нийтлэг,төлбөр хураамж	**593612.1**	**633932.0**	**609676**	**96.2**
Улсын тэмдэгтийн хураамж	208477.8	229240.0	212138.9	**92.5**
Ашигт малтмалын нөөц ашигласаны төлбөр	72471.4	52665.0	82229.2	**156.1**
Хог хаягдал үйлчилгээний хураамж	312662.9	352027.3	315307.9	**89.6**
Газрын төлбөр	**666145.6**	**800000.0**	**709291.3**	**88.7**
Газрын төлбөр	274180.7	400000.0	311505.2	**77.9**
Дуудлага худалдаа сонгон шалгаруулалт	391964.9	400000.0	397786.1	**99.4**
Байгалийн нөөц ашигласны төлбөр	**1441891.9**	**1319130.0**	**2382406.9**	**180.6**
Рашаан ус ашигласны төлбөр	897790.3	797300.0	935264.1	**117.3**
Ойгоос хэрэглээний мод, түлээ ашигласаны төлбөр	166818.9	198445.0	1339172.9	**674.8**
Агнуурын нөөц ашигласаны төлбөр	376982.7	323385.1	107969.9	**33.4**
Татварын бус орлого	**16763538.1**	**1056145.5**	**27140844.2**	**2569.8**
Нийтлэг татварын бус орлого	**1201466.0**	**956145.5**	**1799744.1**	**188.2**
Хүү, торгуулийн орлого	773279.1	622744.5	958170.5	**153.9**
Бусад нэр заагдаагүй орлого	428186.9	333401.0	841573.6	**252.4**
Хөрөнгийн орлого	**94003.3**	**100000.0**	**65854.9**	**65.9**
Хөрөнгө худалдсаны орлого	94003.3	100000.0	65854.9	**65.9**
Тусламжийн орлого	**7311230.6**	**0.0**	**13142085.4**	**#DIV/0!**
Аймаг нийслэлээс авсан татаас	7302620.7	0.0	13172085.4	**#DIV/0!**
Улсын төсөв орон нутгийн төсөв хоорондын шилжүүлэг	8156838.1	0	12133159.8	**0.0**
Улсын төсвөөс орон нутгийн төсөвт олгох санхүүгийн дэмжлэг	0	0	12133159.8	**0.0**
Орон нутгийн нийт зарлага	**25258134.4**	**12296664.3**	**39453489.8**	**320.8**
Урсгал зардал	0.0	12296664.3	39453479.8	**320.8**
Урсгал санхүүжилт	0	0	0	**0.0**
Тэнцвэржүүлсэн нийт тэнцэл	0	0.0	1437095.7	**0.0**
Төрийн сангийн дансны эцсийн үлдэгдэл	5474781.1	0	1437095.7	**0.0**

4.2 ОРОН НУТГИЙН ТӨСВИЙН ЗАРЛАГА, мян.төг

	2019.11.01	12/1/2020		Төлөвлөгөө гүйцэтгэлий н зөрүү
		Төлөвлөгөө	Гүйцэтгэл	
I. НИЙТ ЗАРЛАГЫН ДҮН	**55139496.7**	**88985061.6**	**78362608.1**	**10622453.5**
1.1. Цалин хөлс болон нэмэгдэл урамшил	**30051004.6**	**37271570.6**	**35039737.6**	**2231833**
Үндсэн цалин	21755028.4	24809205.6	24220462.9	588742.7
Нэмэгдэл цалин	5383581.9	8940056.9	7799454.7	1140602.2
Гэрээт ажлын цалин	1034138.9	1118484.5	939708.2	178776.3
Унаа хоолны хөнгөлөлт	190356.4	0.0	0	0
Үр дүнгийн урамшуулал	1687898.8	2057533.1	1792146.0	265387.1
1.2 Ажил олгогчоос НД-д төлөх шимтгэл	**3754351.8**	**4808509.4**	**4432727.6**	**375781.8**
Байр ашиглалттай холбоотой тогтмол зардал	**4266915.6**	**6223463.5**	**5335796.5**	**887667**
Гэрэл цахилгаан	597392.9	713805.8	514615.0	199190.8
Түлш халаалт	3350747.4	5133372.7	4558234.8	575137.9
Цэвэр, бохир ус	276300.3	331545.0	219529.2	112015.8
Байрны түрээс	42475.0	44740.0	43417.5	1322.5
Хангамж бараа материалын зардал	**1096176.3**	**1971656.4**	**1492569.2**	**479087.2**
Бичиг хэрэг	135092.2	296141.5	209752.3	86389.2
Тээвэр /шатахуун/	663657.6	802574.8	681387.4	121187.4
Шуудан, холбоо	132950.8	180147.1	139319.9	40827.2
Ном хэвлэл авах	18740.4	38257.0	25132.4	13124.6
Бага үнэтэй, түргэн элэгдэх, ахуйн эд зүйлс	115612.4	593057.3	405253.3	187804
Хог хаягдал зайлуулах, хортон мэрэгчдийн устгал, ариутгал	30122.9	61478.7	31723.8	29754.9
Норматив зардал	**2164630.9**	**4281396.0**	**3560026.1**	**721369.9**
Нормын хувцас, зөөлөн эдлэл	79300.9	321127.5	252066.3	69061.2
Хоол	1817528.6	3592683.5	3007038.7	585644.8
Эм	228413.9	367585.0	300921.1	66663.9
Эд хогшил, урсгал засварын зардал	**895519.5**	**2202459.3**	**1287275.2**	**915184.1**
Багаж, техник, хэрэгсэл	265227.6	1215450.6	562708.1	652742.5
Тавилга	125490.6	303911.2	194043.1	109868.1
Хөдөлмөр хамгааллын хэрэгсэл	2665.8	8519.2	4704.5	3814.7
Урсгал засвар	502135.4	674578.3	525819.5	148758.8
Томилолт зочны зардал	**271545.8**	**323117.6**	**172196.4**	**150921.2**
Дотоод албан томилолт	271545.8	323117.6	172196.4	150921.2
Гадаад албан томилолт	0.0	0.0	0.0	0
Бусдаар гүйцэтгүүлсэн ажил үйлчилгээний төлбөр хураамж	**2714877.5**	**4037083.0**	**3380160.6**	**656922.4**
Бусдаар гүйцэтгүүлсэн бусад нийтлэг ажил үйлчилгээний төлбөр хураамж	2637592.7	3884621.2	3254043.4	630577.8
Аудит,баталгаажуулалт зэрэглэл тогтоох үйлчилгээний хөлс	29459.6	62668.8	58005.6	4663.2

Банк, санхүүгийн байгууллагын үйлчилгээний хураамж	0.0	0.0	0.0	0
Даатгалын үйлчилгээ	20949.4	27734.3	20435.0	7299.3
Тээврийн хэрэгслийн оношилгоо	2195.1	3748.0	2036.6	1711.4
Улсын Мэдээллийн маягт хэвлэх	15726.0	36550.0	33643.8	2906.2
Газрын төлбөр	2022.5	11007.7	5226.7	5781.0
Тээврийн хэрэгслийн татвар	6932.1	10753.0	6769.6	3983.4
Бараа үйлчилгээний бусад зардал	**2506908.0**	**4864471.9**	**3039397.6**	**1825074.3**
Бараа үйлчилгээний бусад зардал	1978464.7	3934587.2	2308835.2	1625752
Хичээл үйлдвэрлэлийн дадлага, сургуулилт	528443.3	929884.7	730562.4	199322.3
Урсгал шилжүүлэг	**150072.0**	**14569461.4**	**14206863.9**	**362597.5**
Засгийн газрын дотоод шилжүүлэг	150072.0	13347016.4	13343368.4	3648
Бусад урсгал шилжүүлэг	**1079433.0**	**1222445.0**	**863495.5**	**358949.5**
Нийгмийн халамжийн тэтгэвэр, тэтгэмж	247883.8	134728.0	112689.0	22039
Тэтгэвэрт гарахад олгох нэг удаагийн мөнгөн тэтгэмж	136955.9	346796.2	223664.1	123132.1
Нэг удаагийн тэтгэмж, шагнал, урамшуулал	88494.5	191759.6	123653.2	68106.4
Төрөөс иргэдэд үзүүлэх бусад тэтгэмж, дэмжлэг	600172.4	508754.6	367476.4	141278.2
Хөдөө орон нутагт тогтвор суурьшилтай ажилласан албан хаагчдад төрөөс үзүүлэх дэмжлэг	0	0.0	0	0
Хөрөнгө зардал	**4826603.6**	**8082007.2**	**6104561.6**	**1977445.6**
Барилга байгууламж	0.0	149900.0	136179.7	13720.3
Бусад хөрөнгө	4826603.6	7932107.2	5968381.9	1963725.3
Нийт орлого ба тусламжийн дүн	**59079626.3**	**90263537.5**	**85616343.8**	**4647193.7**
Татварын бус орлого	31855537.2	90263537.5	85616343.8	4647193.7
Нийтлэг татварын бус орлого	0.0	2673468.7	1085681.8	1587786.9
Төсөвт байгууллагын өөрийн орлого/ үндсэн/	956154.4	2490357.8	826716.8	1663641
Төсөвт байгууллагын өөрийн орлого/ туслах/	232082.1	0.0	256570.1	-256570.1
Түрээсийн орлого	0.0	0.0	2394.9	-2394.9
Тусламжийн орлого	**0.0**	**40897460.7**	**39808191.2**	**1089269.5**
Хандив тусламж/дотоод/	0.0	367066.7	285743.4	81323.3
Төсвөөс санхүүжих	31855537.2	40530394.0	39522447.8	1007946.2
Улсын төсөв орон нутгийн төсөв хоорондын шилжүүлэг	**0.0**	**46692608.1**	**44722470.8**	**1970137.3**
Тусгай зориулалтын шилжүүлгийн орлого	31855537.2	40515510.3	39388823.0	**1126687.3**
Орон нутгийн хөгжлийн нэгдсэн сангаас шилжүүлсэн орлого	0.0	6177097.8	5333647.8	**843450.0**
Урьд оны үлдэгдлээс санхүүжих	**0**	**1935685.6**	**129693.4**	**1805992.2**

V. ХЭРЭГЛЭЭНИЙ ҮНИЙН ИНДЕКС

5.1. ХЭРЭГЛЭЭНИЙ БАРАА, ҮЙЛЧИЛГЭЭНИЙ ҮНИЙН ИНДЕКС 11-Р САР

ХЭНТИЙ АЙМГИЙН ХЭРЭГЛЭЭНИЙ ҮНИЙН ИНДЕКС	2020.11/ 2019.11	2020.11/ 2019.12	2020.11/ 2020.10
ЕРӨНХИЙ ИНДЕКС	101.7	101.6	101.0
1. Хүнсний бараа, согтууруулах бус ундаа	102.1	103.9	102.7
1.1 Хүнсний бараа	101.9	103.9	102.8
1.1.1 Талх, гурил, будаа	113.5	112.9	102.3
1.1.2 Мах, махан бүтээгдэхүүн	86.9	93.5	101.0
1.1.3 Загас, далайн бүтээгдэхүүн	119.0	119.0	100.0
1.1.4 Сүү, сүүн бүтээгдэхүүн, өндөг	103.4	102.0	116.7
1.1.5 Төрөл бүрийн өөх, тос	103.4	103.4	106.4
1.1.6 Жимс, жимсгэнэ	114.7	112.8	108.0
1.1.7 Хүнсний ногоо	98.0	97.8	99.2
1.1.8 Саахар, жимсний чанамал, зөгийн бал, чихэр, шоколад	105.8	105.4	103.6
1.1.9 Хүнсний бусад бүтээгдэхүүн	102.8	102.8	103.3
1.2 Согтууруулах бус ундаа	105.9	104.1	101.1
2. Согтууруулах ундаа, тамхи, мансууруулах бодис	102.0	100.5	100.0
2.1 Согтууруулах ундаа	101.9	101.5	100.0
2.2 Тамхи	102.1	100.0	100.0
3. Хувцас, бөс бараа, гутал	108.6	106.9	100.9
3.1 Хувцас, бөс бараа	109.6	107.1	101.2
3.1.1 Хөвөн, бөс бараа	108.7	108.7	100.0
3.1.2 Бүх төрлийн хувцас	109.8	107.1	101.3
3.1.3 Жижиг эдлэл, хэрэгсэл	103.5	103.5	100.0
3.2 Гутал	106.5	106.5	100.0
4. Орон сууц, ус, цахилгаан, хийн болон бусад түлш	101.4	100.2	100.0
4.1 Орон сууцны бодит түрээс	100.0	100.0	100.0
4.3 Орон сууцны техникийн болон засварын үйлчилгээ	104.7	104.7	100.0
4.4 Усан хангамж болон орон сууцны бусад үйлчилгээ	102.8	102.8	100.0
4.5 Цахилгаан, хийн болон бусад түлш	99.1	96.5	100.0
5. Гэр ахуйн тавилга, гэр ахуйн бараа	105.2	103.3	100.2
5.1 Гэр ахуйн тавилга, хэрэгсэл, хивс болон шалны бусад дэвсгэр	101.8	100.0	100.0
5.2 Гэр ахуйн оёмол, нэхмэл эдлэл	105.8	102.5	100.0
5.3 Гэр ахуйн цахилгаан бараа	106.5	102.0	100.0
5.4 Гэр ахуйн шилэн эдлэл, сав суулга	120.7	120.7	100.0
5.5 Гэр ахуй, цэцэрлэгийн зориулалттай хөдөлмөрийн багаж хэрэгсэл	118.6	118.6	102.6
5.6 Гэр ахуйн цэвэрлэгээний болон бусад жижиг бараа, гэрийн үйлчилгээ	103.4	103.4	100.2
6. Эм, тариа, эмнэлгийн үйлчилгээ	107.2	107.2	101.0
6.1 Эм, тариа, эмнэлгийн хэрэгсэл	108.8	108.8	101.2
6.2 Амбулторын үйлчилгээ	100.0	100.0	100.0
6.3 Эмнэлэгт хэвтэж үзүүлсэн үйлчилгээ	100.0	100.0	100.0
7. Тээвэр	88.7	88.4	99.7
7.1 Тээврийн хэрэгслийн худалдан авалт	101.3	101.3	100.0
7.2 Хувийн тээврийн хэрэгслийн засвар, үйлчилгээ	81.6	81.6	99.4
7.3 Тээврийн үйлчилгээ	102.9	100.0	100.0
8. Холбооны хэрэгсэл, шуудангийн үйлчилгээ	100.0	100.0	100.0
8.2 Телефон аппарат, факсын хэрэгсэл	100.0	100.0	100.0
8.3 Телефон утас, факсын үйлчилгээ	100.0	100.0	100.0
9. Амралт, чөлөөт цаг, соёлын бараа, үйлчилгээ	98.6	98.6	100.0
9.1 Дуу, дүрс, гэрэл зураг, мэдээллийг боловсруулах тоног төхөөрөмж	94.4	94.4	100.0
9.4 Чөлөөт цаг, соёлын үйлчилгээ	100.0	100.0	100.0
9.5 Сонин, сэтгүүл, ном, бичгийн хэрэгсэл	101.5	101.5	100.0
10. Боловсролын үйлчилгээ	100.0	100.0	100.0
11. Зочид буудал, нийтийн хоол, дотуур байрны үйлчилгээ	100.0	100.0	100.0
11.1 Нийтийн хоолны үйлчилгээ	100.0	100.0	100.0
11.2 Зочид буудал дотуур байрны үйлчилгээ	100.0	100.0	100.0
12. Бусад бараа, үйлчилгээ	106.7	106.3	101.2
12.1 Хувь хүнд хандсан үйлчилгээ	108.2	107.7	101.6
12.3 Хувь хүний эд зүйл, хэрэглэл	103.1	103.1	100.0
12.5 Даатгал	100.0	100.0	100.0
12.6 Санхүүгийн үйлчилгээ	100.0	100.0	100.0

VI. АЖ ҮЙЛДВЭР

6.1 АЖ ҮЙЛДВЭРИЙН НИЙТ БҮТЭЭГДЭХҮҮН ҮЙЛДВЭРЛЭЛТ, ОНЫ ҮНЭЭР, /мян.төг/

Нэр төрөл	2019.12.01	2020.12.01	Зөрүү
	Оны үнээр	Оны үнээр	
Нүүрс	962074.5	1065294.9	103220.4
Жонш	61085423.6	106675764.2	45590340.6
Дулаан	3856077.0	3712965.5	-143111.5
Талх	775560.6	1238995.4	463434.8
Нарийн боов	345817.5	402294.3	56476.8
Хэрчсэн гурил	136673.1	234638.9	97965.8
Хиам	144950.0	132000.0	-12950
Гурил	113040.0	78785.0	-34255
Хивэг	14560.0	16866.0	2306
Зүсмэл	24700.0	64050.0	39350
Ус	564332.0	633551.0	69219
Гуалин	0.0	0.0	0
Хог хаягдал	879421.9	1028570.8	149148.9
гэрийн мод/палк/	65700.0	174150.0	108450
Гутал	58020.0	40596.4	-17423.6
Түлээ	22454.0	7000.0	-15454
Модон эдлэл	0.0	35350.0	35350
Цагаан идээ	0.0	0.0	0
Оёдол	22890.0	57880.0	34990
БҮГД	**69071694.2**	**115598752.4**	**46527058.2**

6.2 АЖ ҮЙЛДВЭРИЙН БОРЛУУЛСАН БҮТЭЭГДЭХҮҮН, ОНЫ ҮНЭЭР, /мян.төг/

Нэр төрөл	2019.12.01	2020.12.01	Зөрүү
Нүүрс	962074.5	1065294.9	103220.4
Дулаан	3657249.4	3673160.0	15910.6
Талх	775560.6	1238995.4	463434.8
Нарийн боов	345817.5	402294.3	56476.8
Хэрчсэн гурил	136673.1	234638.9	97965.8
Хиам	144950.0	132000.0	-12950
Гурил	113040.0	78785.0	-34255
Хивэг	14560.0	16866.0	2306
Ус	491532.3	513747.5	22215.2
Гуалин	0.0	0.0	0
гэрийн мод	65700.0	174150.0	108450
Зүсмэл	24700.0	64050.0	39350
Оёдол	22890.0	57880.0	34990
Гутал	58020.0	40596.4	-17423.6
Түлээ	22454.0	7000.0	-15454
Жонш	91395860.7	127937534.7	36541674
Хог хаягдал	879421.9	1028571.0	149149.1
цагаан идээ	0.0	0.0	0
Модон эдлэл	0.0	35350.0	35350
БҮГД	**99110504.0**	**136700914.1**	**37590410.1**

6.3 ГОЛ НЭР ТӨРЛИЙН БҮТЭЭГДЭХҮҮНИЙ ҮЙЛДВЭРЛЭЛТ, төрлөөр

	Хэмжих нэгж	2019.12.01	2020.12.01	2020/2019%
Нүүрс	мян.тн	41.4	44.7	108.0
Гурил	тн	121	77.8	64.3
Хивэг	тн	28	31.1	111.1
Талх,бүгд	тн	517.9	796.6	153.8
Нарийн боов,бүгд	тн	81.0	87.6	108.1

Хэрчсэн гурил	тн	56.7	114.7	202.3
Хиам	тн	20.7	17.6	85.0
Дулаан	м/Гкал	110.6	117.0	105.8
Ус борлуулалт	мян.м3	325.5	304.0	93.4
Хог хаягдал	тн	36.1	34.3	95.0
Тавилга	ш	0	672	100.0
Зүсмэл	м3	90	267	296.7
Гутал	ш	520	1088	209.2
Оёдол	ш	403	1255	311.4
цагаан идээ	тн	0	0	0
Жонш	м/тн	2620.1	2708.0	103.4
Түлээ	м3	659.5	200.0	30.3
гэрийн мод/палк/	ш	0	5237	100.0

7.1 ГАЗАР ТАРИАЛАН

ТН

Сум	Үр тариа	Улаанбуудай	Төмс	Хүнсний ногоо	ТӨРЛӨӨР					
					Байцаа	Лууван	Манжин	Сонгино	Сармис	Бусад
Галшар			30.3	14.3	1.3	2.3	3.0	1.8	0.0	5.9
Баянхутаг			72.8	67.2	11.1	10.3	10.6	12.0	0.0	23.2
Баянмөнх			21.3	9.6	0.0	2.5	0.8	3.3	0.8	3.2
Дархан			60.0	34.0	3.6	2.4	5.4	3.0	1.0	18.6
Дэлгэрхаан			87.3	42.5	2.3	3.3	24.6	2.0	0.0	10.3
Жаргалтхаан			88.0	38.6	3.0	15.0	2.7	10.0	0.0	7.9
Цэнхэрмандал			130.0	13.0	2.0	2.5	4.5	1.5	0.0	2.5
Өмнөдэлгэр	11211.0	10851.0	432.9	135.2	18.8	48.1	40.6	18.1	0.6	10.3
Батширээт			106.0	43.6	6.0	20.3	10.3	2.1	0.8	4.1
Биндэр	2140.0	2140.0	132.3	69.2	18.0	16.5	12.5	11.5	0.2	10.5
Баян-Адрага	2456.0	2456.0	77.3	45.4	7.0	5.9	7.0	7.2	0.3	18.0
Дадал	1940.0	1940.0	143.0	115.2	18.4	28.7	33.6	16.0	0.0	18.5
Норовлин	795.0	575.0	125.0	100.2	3.6	25.0	21.6	20.4	0.0	29.6
Батноров			117.0	90.5	3.0	24.4	14.8	25.4	0.0	23.8
Баян-овоо			30.0	4.5	0.5	0.6	0.7	0.4	0.0	2.3
Мөрөн			670.2	530.0	69.8	140.5	75.8	104.8	5.8	130.4
Хэрлэн	755.0	755.0	1488.0	1046.6	156.5	126.0	103.6	177.3	72.0	410.9
Бор-Өндөр			62.0	73.2	7.5	5.0	4.2	12	2.0	42.5
2020.11.01	19297.0	18717.0	3873.4	2472.8	332.4	479.3	376.3	428.8	83.5	772.5

Аймгийн хэмжээнд 2020 онд нийт 19297 тн үр тариа, 3873.4 тн төмс, 2472.8 тн хүнсний ногоо хураан авсан байна.

Холбоо барих

Хэнтий аймаг, Чингис хот

Нутгийн удирдлагын ордон, 306, 307, 308 тоот

Утас: 70562303, 70562348

И-мэйл: statistickhentii@yahoo.com, khentii@nso.mn

Вэб: www.khentii.nso.mn